



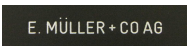


# Briefkasten und Zubehör

	Artikel-Nr	Artikel	Typ	Ausführung	Farbe	Masse in mm B x H x T
	A01237 A01456	Briefboxe	Typ A	längsformat	graualuminium anthrazit	322 x 312 x 430
	A01235 A01514 A01516	Briefboxe	Typ M	querformat mit durchgehendem Griff	graualuminium weissaluminium anthrazit	392 x 310 x 310
	A01239	Briefboxe	Typ Z	querformat mit Muldengriff	anthrazit	392 x 310 x 310
	A00080	Rohrstütze	S	<b>Alu-Stütze für Einzelboxe</b> (für Boxen Typ M u. Z wird die Adapterplatte A00081 benötigt)		
	A00089	Doppelsäule	GS	Alu-Stütze für Typ A - zwei Boxen		
	A00081	Adapterplatte		bei Verwendung der Rohrstütze mit Briefboxen Typ M und Z		
	A00086	Wandset		Adapterplatte zur einfachen Wandmontage von Einzelboxen		
	A01302	Option Schliessanlage	Typ M Typ Z	Ausführung für Schliessanlagenzylinder (ohne Zylinder) mit Wendeschild "keine Werbung"		
	A01392	Option Werbung	Typ M Typ Z	Boxe mit Wendeschild "Keine Werbung"		
	A01405	Option Briefkastenschild	Typ M Typ Z	Beschriftungsschild schwarz eloxiert Schrift graviert alufarben		
	A01406	Option Sonnerie-Schild	Typ M Typ Z	Sonnerie-Beschriftungsschild schwarz eloxiert Schrift graviert alufarben		